


YATIRIM FONLARI HAFTALIK BÜLTENİ

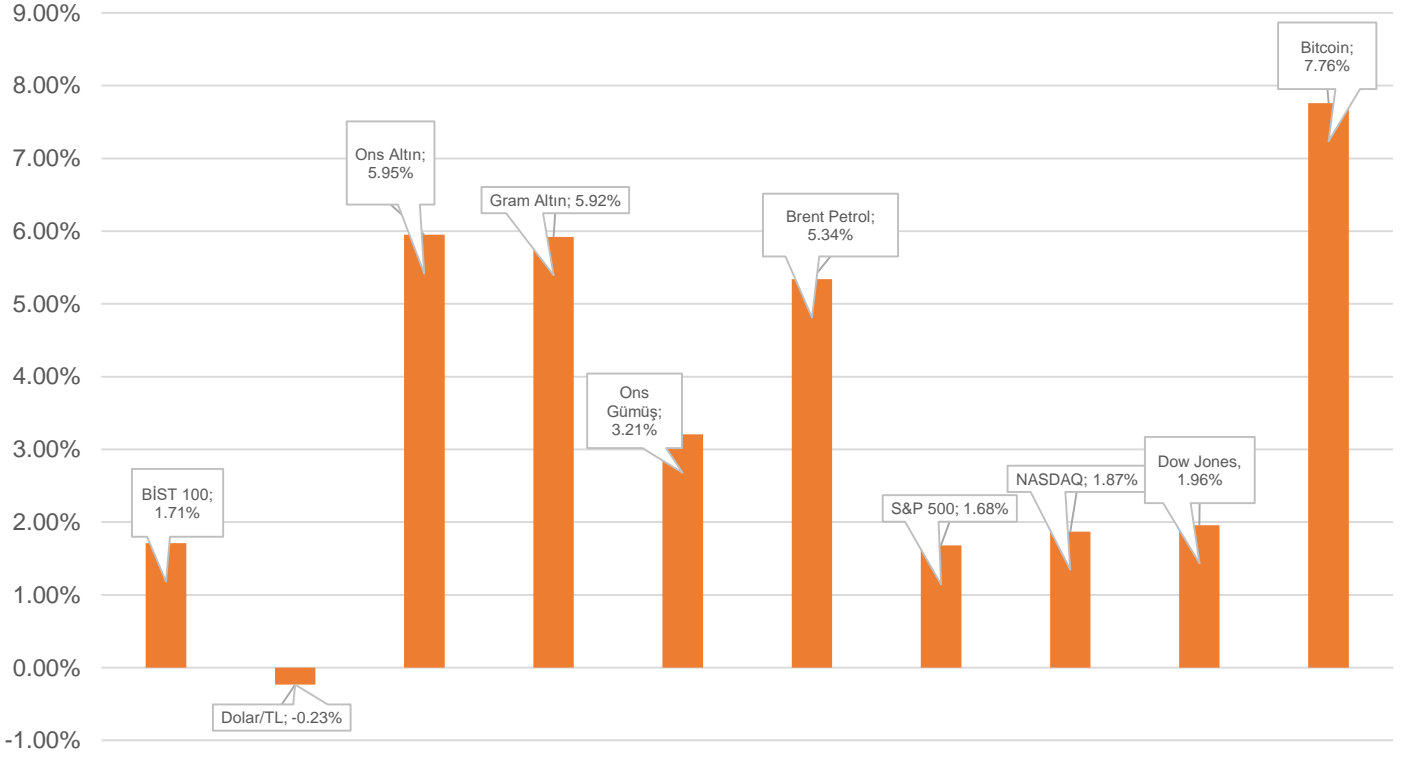


 **HALKYATIRIM**

halkyatirim.com.tr | 444 42 55

Geçtiğimiz hafta piyasadaki gelişmeler;

Haftalık Getiri(%)



- ✓ Türkiye Cumhuriyet Merkez Bankası (TCMB) politika faizini 8. kez sabit tuttu. Banka politika faizini yüzde 50 seviyesinde bıraktı. Karar metninde Ekim ayında enflasyonun ana eğiliminde düşüş gözlemlendiği tespit edildi. TCMB enflasyon üzerindeki yukarı yönlü risklere karşı ihtiyatlı duruşunu yineledi. Karar metniyle piyasalar gevşeme sinyali alırken, borsamızda yükselişleri izledik.
- ✓ TÜİK verilerine göre 2024 yılı 3. çeyreğinde işsizlik oranı yüzde 8,7 seviyesine geriledi. İşsiz sayısı bir önceki çeyreğe göre 20 bin kişi azalarak 3 milyon 106 bin kişi oldu. Genç nüfusta işsizlik oranı yükselirken atıl işgücü oranı ise yüzde 26,5'e geriledi.
- ✓ Cumhurbaşkanı Erdoğan, asgari ücretli, emekli ve memur maaşlarına yapılacak 2025 yılı zamlarına yönelik açıklamalarda bulundu. Erdoğan, "Biz ne emeklimizi ne memurumuzu ne asgari ücretlimizi, toplumun hiçbir kesimini enflasyona ezdirmeyeceğiz. Enflasyonun üzerinde, çalışanlarımıza alım gücünü koruyacak çerçevede muamele edeceğiz" dedi. Erdoğan, enflasyona yönelik de "Enflasyon kalıcı bir düşüş trendine girdi, inşallah bu şekilde de yoluna devam edecek" dedi.
- ✓ Bitcoin'de ABD seçimleri sonrasında görülen ralli etkisini devam ettiriyor. Kripto varlık piyasasının en büyük para birimi 99 bin doların da üzerini test etti. 100 bin dolara dayandı.

➤ Geçtiğimiz Hafta Yatırım Fonlarında En Yüksek Getirili Fonlar

Fon Kodu	Fon Adı	Haftalık Getiri
DDA	Deniz Portföy Bank. Sekt. His. Sen. Ser. Fon (HSYF)	8.39%
YCP	Yapı Kredi Portf. Bank. Sekt. His. Sen. Serbest Fon	7.32%
TAU	İş Portföy BIST Banka End.His.Sn. (TL) Fonu (HSYF)	7.25%
KZL	Kuveyt Türk Portföy Altın Katılım Fonu	7.10%
GBJ	Garanti Portföy Bank.Sek.His.Sen.Ser.Fon (HSYF)	7.01%
GOL	Garanti Portföy Altın Katılım Fonu	6.81%
GGK	Inveo Portföy Altın Fon	6.23%
KZU	Kuveyt Türk Portföy İkinci Altın Katılım Fonu	6.06%
RPG	Rota Portföy Altın Fonu	5.58%
DBA	Deniz Port. Altın Fonu	5.27%

➤ Geçtiğimiz Hafta Yatırım Fonlarında En Düşük Getirili Fonlar

Fon Kodu	Fon Adı	Haftalık Getiri
BUL	Aktif Portföy İnşaat Sektörü His.Sn.Serb.(TL)(HSYF)	-12.89%
IZS	İstanbul Portföy Altıncı Serbest Fon	-2.21%
DHJ	Deniz Port. Teknoloji Şirket. His. Sen. Fonu (HSYF)	-1.49%
YHZ	Yapı Kredi Port. BIST Tekno. Ağrl. Sınırlı HSYF	-1.45%
TTE	İş Portföy BIST Tkn. Ağr.Sn.End.His.Sen. (TL) Fonu	-1.24%
BUY	Ak Portföy Büyüyen Şirketler Hisse Senedi (TL) Fonu	-1.05%
IPJ	İş Portföy Elektrikli Araç. Karma Fon	-1.02%
GPT	Aktif Portföy Robotik Teknolojileri Değişken Fon	-1.00%
IHC	Inveo Portföy Inter Serbest Fon	-0.90%
RPI	Rota Portföy İkinci Hisse Senedi Fonu (HSYF)	-0.83%

İlgili fon detaylarına ulaşmak için [tıklayınız.](#)

➤ HAFTANIN LİDER FONUNU TANIYALIM

❖ Deniz Portföy Bankacılık Sektörü Hisse Senedi Serbest Fon (Hisse Senedi Yoğun Fon)

Yatırım Amacı ve Politikası

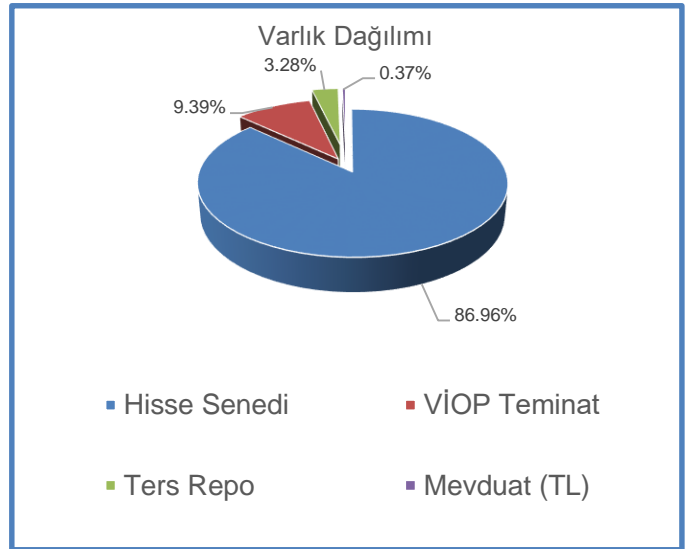
Fon, Fon yatırım öngörüsü doğrultusunda hem TL hem döviz cinsi para ve sermaye piyasası araçlarına, Kurulca uygun görülen diğer yatırım araçlarına, taraf olunacak sözleşmelere, finansal işlemlere ve menkul kıymetlere yatırım yaparak sermaye kazancı sağlamak ve portföy değerini artırmayı amaçlamaktadır. Fon portföyü, Tebliğ'in 4. maddesinde belirtilen tüm varlık ve işlemlerden oluşabilir. Fon'un hisse senedi yoğun fon olması nedeniyle Fon portföy değerinin en az %80'i devamlı olarak menkul kıymet yatırım ortaklıkları payları hariç olmak üzere BİAŞ'ta işlem gören ihraççı paylarından oluşan fonlar "Hisse Senedi Yoğun Fon" olarak kabul edilir. Hisse senedi yoğun fonların portföylerinde yer alan ihraççı paylarına ve pay endekslerine dayalı olarak yapılan vadeli işlem sözleşmelerinin nakit teminatları, ihraççı paylarına ve pay endekslerine dayalı opsiyon sözleşmelerinin primleri, borsada işlem gören ihraççı paylarına ve pay endekslerine dayalı aracı kuruluş varantları ve ihraççı paylarından oluşan endeksleri 27/11/2013 tarihli ve 28834 sayılı Resmî Gazete'de yayımlanan Borsa Yatırım Fonlarına İlişkin Esaslar Tebliği (III-52.2)'nin 5 inci maddesinin dördüncü fıkrasının (a) bendi kapsamında takip etmek üzere kurulan borsa yatırım fonları katılma payları %80'lik oranın hesaplanmasına dahil edilir.

1 2 3 4 5 6 7

Not: 1-2 Düşük Risk, 3-4-5 Orta Risk, 6-7 Yüksek risk seviyelerini ifade etmektedir.

Kaynak: Akıllı Öneri Sistemi (AÖS)-Yatırım Fonlarımız

Fon Portföy Yöneticisi	Deniz Portföy
Fon Kodu	DDA
Kuruluş Tarihi	07.10.2020
Tedavüldeki Payı	27.485.632,00
Fon Aktif Değeri(TL)	331.908.786,55
Yatırımcı Sayısı	1.954



Fon Getirisi ve Ölçüt Getiri			
Periyot	Fon Net Getiri (%)	Ölçüt Getiri (%)	Mevduat Eşleniği
Son 1 Ay	13.85	12.71	179.64
Son 3 Ay	-1.16	0.50	-
Son 6 Ay	4.03	-7.98	8.72
Son 1 Yıl	81.48	22.17	85.77

İlgili fona ulaşmak için [tıklayınız.](#)

➤ Geçen haftanın kazananı **Kıymetli Madenler ve Emtia Fonları** oldu.

Fon Kodu	Fon Adı	Haftalık Getiri
KZL	Kuveyt Türk Portföy Altın Katılım Fonu	7.10%
GGK	Inveo Portföy Altın Fon	6.23%
RPG	Rota Portföy Altın Fonu	5.58%
DBA	Deniz Port. Altın Fonu	5.27%
NJF	Nurul Portföy Altın Katılım Fonu	5.19%

➤ Geçen haftanın kaybedeni **Serbest ve Karma Fonlar** oldu.

Fon Kodu	Fon Adı	Haftalık Getiri
BUL	Aktif Portföy İnşaat Sektörü His.Sn.Serb.(TL)(HSYF)	-12.89%
IZS	İstanbul Portföy Altıncı Serbest Fon	-2.21%
İPJ	İş Portföy Elektrikli Araç. Karma Fon	-1.02%
IHC	Inveo Portföy Inter Serbest Fon	-0.90%
GKS	Inveo Portföy İkinci Serbest Fon	0.16%

Haftalık Fon Piyasası Para Giriş Çıkış

Ad	Aktif Büyüklük 11.11.2024	Aktif Büyüklük 04.11.2024	Para Girişi	Para Çıkışı	Net Büyüme
Yatırım Fonları	₺4,334,807,405,496.39	₺4,266,186,394,953.14	₺125,871,122,542.60	-₺97,977,026,630.22	₺27,894,095,912.38
Şemsiye Fonlar	₺39,318,141.57	₺39,318,141.57	₺0.00	₺0.00	₺0.00
Borsa Yatırım Fonları	₺113,045,399,732.39	₺111,204,681,252.03	₺703,781,193.31	-₺436,485,407.60	₺267,295,785.71
Karma ve Değişken Fon	₺58,909,331,110.51	₺58,159,588,243.57	₺476,351,894.19	-₺646,562,519.61	-₺170,210,625.41
Borçlanma Araçları Fonları	₺93,546,324,804.02	₺93,015,258,551.25	₺1,362,009,117.56	-₺1,672,723,846.81	-₺310,714,729.26
Fon Sepeti Fonları	₺66,988,045,985.00	₺66,322,251,970.15	₺179,180,933.73	-₺810,266,010.98	-₺631,085,077.25
Hisse Senedi Fonları	₺157,879,732,197.30	₺155,035,506,065.52	₺1,122,820,822.65	-₺1,365,572,638.19	-₺242,751,815.54
Katılım Fonları	₺159,559,748,161.61	₺153,560,621,831.58	₺4,448,400,004.66	-₺2,121,213,104.56	₺2,327,186,900.10
Kıymetli Madenler Fonları	₺85,844,751,928.31	₺82,544,993,439.87	₺1,017,207,235.18	-₺961,766,713.65	₺55,440,521.54
Para Piyasası Fonları	₺1,185,890,829,651.92	₺1,139,767,550,837.61	₺53,248,520,360.85	-₺17,830,838,574.43	₺35,417,681,786.41
Serbest Fonlar	₺2,111,062,301,727.22	₺2,105,267,554,922.06	₺62,789,369,007.40	-₺71,417,427,685.76	-₺8,628,058,678.36
Gayrimenkul Yatırım Fonları	₺105,281,740,612.15	₺104,660,141,374.11	₺261,177,504.92	₺0.00	₺261,177,504.92
Girişim Sermayesi Yatırım Fonları	₺196,759,881,444.39	₺196,608,928,323.82	₺262,304,468.15	-₺714,170,128.63	-₺451,865,660.47

Kaynak: Akıllı Öneri Sistemi (AÖS)-Fonbul



halkyatirim



halkyatirim



HalkYatirimMenkulDeğerler



Halk Yatırım Menkul Değerler A.Ş.

Yatırımcı Sayısı En Çok Artan Fonlar

Fon Kodu	Fon Adı	Haftalık Değişim
GTL	GARANTİ PORTFÖY BİRİNCİ PARA PİYASASI (TL) FONU	807
TI1	İŞ PORTFÖY PARA PİYASASI (TL) FONU	414
GAL	GARANTİ PORTFÖY İKİNCİ PARA PİYASASI (TL) FONU	397
YLB	YAPI KREDİ PORTFÖY PARA PİYASASI FONU	303
YKT	YAPI KREDİ PORTFÖY ALTIN FONU	279

Yatırımcı Sayısı En Çok Azalan Fonlar

Fon Kodu	Fon Adı	Haftalık Değişim
AFT	AK PORTFÖY YENİ TEKNOLOJİLER YABANCI HİSSE SENEDİ FONU	-279
TMG	İŞ PORTFÖY YABANCI HİSSE SENEDİ FONU	-264
YAS	YAPI KREDİ PORTFÖY KOÇ HOLDİNG İŞTİRAK VE HİSSE SENEDİ FONU(HİSSE SENEDİ YOĞUN FON)	-241
VK6	ZİRAAT PORTFÖY VAKIFBANK PARA PİYASASI (TL) FONU	-195
AFA	AK PORTFÖY AMERİKA YABANCI HİSSE SENEDİ FONU	-195

Para Girişi Olan Fonlar

Fon Kodu	Fon Adı	Net Büyüme
TKM	TEB PORTFÖY PARA PİYASASI (TL) FONU	9,065,030,543
DL2	DENİZ PORTFÖY İKİNCİ PARA PİYASASI (TL) FONU	6,372,496,574
TI1	İŞ PORTFÖY PARA PİYASASI (TL) FONU	4,225,493,800
TZL	ZİRAAT PORTFÖY PARA PİYASASI (TL) FONU	2,947,469,257
FI5	QNB PORTFÖY PARA PİYASASI (TL) FONU	2,861,770,927

Para Çıkışı Olan Fonlar

Fon Kodu	Fon Adı	Net Büyüme
IJV	IJV - İSTANBUL PORTFÖY BİRİNCİ PARA PİYASASI (TL) FONU	-2,420,975,064
IOO	IOO - İŞ PORTFÖY İKİNCİ PARA PİYASASI (TL) FONU	-2,154,907,073
NRG	NRG - NEO PORTFÖY BİRİNCİ PARA PİYASASI FONU	-994,807,649
KLU	KLU - KUVEYT TÜRK PORTFÖY PARA PİYASASI KATILIM (TL) FONU	-857,336,769
VK6	VK6 - ZİRAAT PORTFÖY VAKIFBANK PARA PİYASASI (TL) FONU	-651,842,505

Kaynak: Akıllı Öneri Sistemi (AÖS)-Fonbul

IVF - İSTANBUL PORTFÖY KATILIM HİSSE SENEDİ (TL) FONU

- Halk Yatırım Araştırma ve Yatırım Danışmanlığı tarafından verilen öneriler ile yönetilen İstanbul Portföy Katılım Hisse Senedi (TL) Fonu (IVF) geçen hafta **%0.42 yükselirken** aynı haftada Katılım 50 Endeksi de **%0.23 yükseliş** göstermiştir.

İSTANBUL PORTFÖY KATILIM HİSSE SENEDİ (TL) FONU (HİSSE SENEDİ YOĞUN FON)

Son Fiyat (TL)	Günlük Getiri (%)	Pay (Adet)	Fon Toplam Değer (TL)	Kategorisi
3,571918	%1,1447	48.055.131	171.649.009,81	Hisse Senedi Fonu
Son Bir Yıllık Kategori Derecesi		Yatırımcı Sayısı (Kişi)	Pazar Payı	
91 / 134		1.579	%0,1	

Son 1 Ay Getirisi
%5,067197

Son 3 Ay Getirisi
%0,217526

Son 6 Ay Getirisi
%-7,912845

Son 1 Yıl Getirisi
%19,068617

Karşılaştırmalı Fon Getirileri (%)

Kod	Fonlar	Fiyat	Günlük (%)	Haftalık (%)	Aylık (%)	3 Aylık (%)	6 Aylık (%)	Yılbaşı (%)	Yıllık (%)	Risk Değeri
DKH	Deniz Portföy Katılım Hisse Senedi (TL) Fonu (HSYF)	2.207661	1.2504	1.0126	6.8006	0.1603	-6.0659	48.5537	30.4790	5
KPC	Kuveyt Türk Portföy Kat.His.Senedi (TL) Fonu (HSYF)	11.654263	1.8495	1.3712	7.7304	0.4398	-2.0545	43.3248	36.6345	6
HKH	Hedef Portföy Katılım Hisse Senedi (TL) Fonu (HSYF)	6.233717	1.3316	0.7854	9.0032	2.2257	-2.8515	42.9020	35.8130	5
IVF	İstanbul Portföy Katılım Hisse Senedi(TL)Fonu(HSYF)	3.571918	1.1447	0.4245	5.0672	-1.8447	-8.4242	36.9559	19.7398	6
GKV	Garanti Portföy Katılım His. Sen. (TL) Fonu (HSYF)	4.814855	1.4104	0.0108	7.0995	0.0801	-4.8213	36.9067	24.2366	6
KTI	Azımut Portföy Katılım Hisse Senedi Fonu (HSYF)	1.241279	0.9289	1.7070	9.2097	4.7233	3.2351	36.6761	26.4831	6
KPU	Kuveyt Türk Portföy İki.Kat.His.Sen. (TL)Fonu(HSYF)	2.453544	1.6926	1.2660	8.2800	1.9133	-4.3329	35.6884	25.7518	6
MPS	Aktif Portföy Katılım His. Sen. (TL) Fonu (HSYF)	15.234022	1.2426	1.2918	5.7111	-3.7882	-8.1363	34.5126	23.6134	6
ELZ	Qinvest Portföy Katılım Hisse Senedi Fonu (HSYF)	8.535319	1.7565	0.9228	5.9332	-1.4640	-4.6391	34.1322	27.0798	6
RBH	Albaraka Portföy Katılım His. Sen. Fonu	18.189573	1.6176	1.7211	6.9570	-1.0857	-3.2994	34.0462	22.2875	6
ZPE	Ziraat Portföy Katılım His. Sen. Fonu (HSYF)	21.071197	1.6644	1.2556	7.2420	-0.1472	-5.9533	30.8015	22.7857	6
KST	Allatross Portföy Katılım His. Sen.(TL) Fonu(HSYF)	1.345657	1.5231	1.5140	8.2515	-1.3297	-7.1089	29.3225		6
OHK	Oyak Portföy Katılım Hisse Senedi (TL) Fonu (HSYF)	1.745119	1.3451	0.4903	4.4055	-5.5088	-16.1040	20.9256	11.4393	6
KPA	Kuveyt Türk Portföy Kar Payı Öd.Kt.His.Sen.F. (HSYF)	1.015887	1.5412	1.4125	7.4049					6

- **IVF fonu yılbaşından beri %36.96 getiri sağlayarak Katılım 50 endeksine göre %17.60 pozitif ayrışmıştır.**

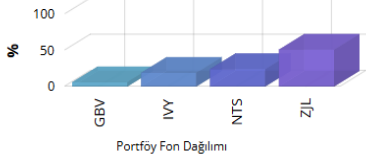
- **Fonun stopaj avantajı sürmektedir. Fon toplam değerinin en az %80'i BIST'te işlem gören ve faizsiz/katılım finans ilkelere uygunluğu onaylanmış endekslerde yer alan şirketlerin paylarına yatırılır ve portföy yönetiminde katılım prensiplerine uygunluk esasları uygulanır.**

➤ Haftalık Yatırım Fon dağılım önerilerine bakıldığında;

- Haftalık normal fon dağılımlarında **Hisse Senedi, Para Piyasası** ağırlık olarak öne çıkmaktadır. Agresif dağılım getirisi **%1.49**, Dengeli dağılım getirisi **%1.89** ve Korumacı dağılım getirisi **%1.04** olarak gerçekleşmiştir.

Fon Dağılımları

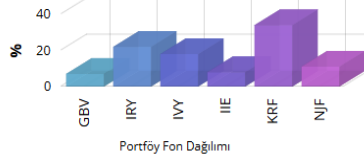
Agresif Dağılım



■	GARANTİ PORTFÖY BLOCKCHAIN TEKNOLOJİLERİ DEĞİŞKEN FON (GBV , 6%)
■	İSTANBUL PORTFÖY BLOCKCHAIN TEKNOLOJİLERİ KARMA FON (IVY , 19%)
■	NURUL PORTFÖY TAŞINMAZ SEKTÖRÜ SERBEST FON (NTS , 24%)
■	ZİRAAT PORTFÖY BIST 100 DIŞI ŞİRKETLER HİSSE SENEDİ FONU (HİSSE SENEDİ YOĞUN FON) (ZJL , 51%)

Agresif Dağılım yüksek riskli bir dağılımdır.Son 1 haftalık getirisi **% 1.49** olarak gerçekleşmiştir.

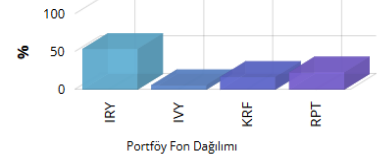
Dengeli Dağılım



■	GARANTİ PORTFÖY BLOCKCHAIN TEKNOLOJİLERİ DEĞİŞKEN FON (GBV , 7%)
■	INVEO PORTFÖY PARA PİYASASI (TL) FONU (IRY , 22%)
■	İSTANBUL PORTFÖY BLOCKCHAIN TEKNOLOJİLERİ KARMA FON (IVY , 18%)
■	İSTANBUL PORTFÖY ÖNDÜRDÜNCÜ SERBEST (TL) FON (IIE , 8%)
■	KARE PORTFÖY BİRİNCİ DEĞİŞKEN FON (KRF , 34%)
■	Nurul Portföy Altın Fonu (NJF , 11%)

Dengeli Dağılım orta riskli bir dağılımdır.Son 1 haftalık getirisi **% 1.89** olarak gerçekleşmiştir.

Korumacı Dağılım



■	INVEO PORTFÖY PARA PİYASASI (TL) FONU (IRY , 54%)
■	İSTANBUL PORTFÖY BLOCKCHAIN TEKNOLOJİLERİ KARMA FON (IVY , 6%)
■	KARE PORTFÖY BİRİNCİ DEĞİŞKEN FON (KRF , 17%)
■	ROTA PORTFÖY İKİNCİ SERBEST (TL) FON (RPT , 23%)

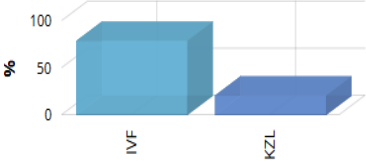
Korumacı Dağılım düşük riskli bir dağılımdır.Son 1 haftalık getirisi **% 1.04** olarak gerçekleşmiştir.

Fon dağılımlarını oluşturmak için kullandığımız modellerimizin tümünde "Öneri Yöntemi" olarak Markowitz MVO kullanılırken, Amaç Fonksiyonu ve Getiri Modeli bileşenleri agresif, dengeli ve korumacı modeller özelinde farklılık göstermektedir.

- Haftalık Katılım fon dağılımlarında **Hisse Senedi, Altın** fonları ağırlık olarak öne çıkmaktadır. Agresif dağılım getirisi **%1.01**, Dengeli dağılım getirisi **%3.70** ve Korumacı dağılım getirisi **%0.89** olarak gerçekleşmiştir.

Katılım Fon Dağılımları

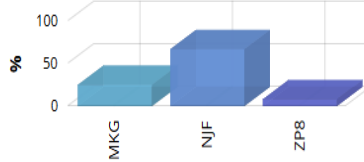
Katılım Agresif Dağılım



■	İstanbul Portföy Katılım Hisse Senedi Fonu (IVF , 79%)
■	KT PORTFÖY KIZILAY'A DESTEK ALTIN KATILIM FONU (KZL , 21%)

Agresif Dağılım yüksek riskli bir dağılımdır.Son 1 haftalık getirisi **% 1.01** olarak gerçekleşmiştir.

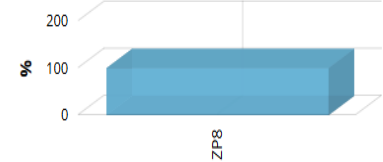
Katılım Dengeli Dağılım



■	Mükafat Portföy Altın Katılım Fonu (MKG , 25%)
■	Nurul Portföy Altın Fonu (NJF , 67%)
■	ZİRAAT PORTFÖY KEHRİBAR KATILIM SERBEST (TL) FON (ZP8 , 8%)

Dengeli Dağılım orta riskli bir dağılımdır.Son 1 haftalık getirisi **% 3.70** olarak gerçekleşmiştir.

Katılım Korumacı Dağılım



■	ZİRAAT PORTFÖY KEHRİBAR KATILIM SERBEST (TL) FON (ZP8 , 100%)
---	---------------------------------------------------------------

Korumacı Dağılım düşük riskli bir dağılımdır.Son 1 haftalık getirisi **% 0.89** olarak gerçekleşmiştir.

Fon dağılımlarını oluşturmak için kullandığımız modellerimizin tümünde "Öneri Yöntemi" olarak Markowitz MVO kullanılırken, Amaç Fonksiyonu ve Getiri Modeli bileşenleri agresif, dengeli ve korumacı modeller özelinde farklılık göstermektedir.

Haftalık Veri Takvimi

Tarih	TSİ	Ülke	Açıklanacak Veri	Dönemi	Beklenti	Önceki
22/25 Kasım	04:00	Çin	1 Yıllık Orta Vadeli Borç Verme Oranı	25 Kasım	%2,0	%2,0
25 Kasım	08:00	Japonya	Öncü Endeks (Final)	Eylül	-	109,4
25 Kasım	10:00	Türkiye	Reel Sektör Güven Endeksi	Kasım	-	102,20
25 Kasım	10:00	Türkiye	Kapasite Kullanım Oranı	Kasım	-	74,9%
25 Kasım	16:30	ABD	Chicago Fed Ulusal Aktivite Endeksi	Ekim	-	-0,28%
25 Kasım	18:30	ABD	Dallas Fed İmalat Aktivitesi	Kasım	-1,8	-3,0
25 Kasım	19:30	Euro Bölgesi	AMB Üyesi Lane'in Konuşması			
25 Kasım	22:00	Euro Bölgesi	AMB Üyesi Makhlouf'in Konuşması			
26 Kasım	02:50	Japonya	Japonya Hizmet Üretici Fiyat Endeksi (Yıllık)	Ekim	%2,5	%2,6
26 Kasım	11:00	Euro Bölgesi	AMB Üyesi Villeroy'un Konuşması			
26 Kasım	13:00	Euro Bölgesi	AMB Üyesi Rehn'in Konuşması			
26 Kasım	16:30	ABD	Philadelphia Fed İmalat Dışı Aktivitesi	Kasım	-	6,0
26 Kasım	18:00	ABD	Richmond Fed İmalat Endeksi	Kasım	-	
26 Kasım	18:00	ABD	Conference Board Tüketici Güveni	Kasım	112,5	-108,7
26 Kasım	18:00	ABD	Yeni Konut Satışları (Aylık)	Ekim	-2,2%	4,1%
26 Kasım	22:00	ABD	FOMC Toplantı Tutanaqları	7 Kasım		
27 Kasım	04:30	Çin	Sanayi Sektörü Karlılığı (Yıllık)	Ekim	-	-27,1%
27 Kasım	15:00	ABD	MBA Haftalık Mortgage Başvuruları	22 Kasım	-	1,7%
27 Kasım	16:30	ABD	GSYH (Yıllıklandırılmış Çeyreksel)	3Ç	2,8%	2,8%
27 Kasım	16:30	ABD	GSYH Fiyat Endeksi	3Ç	-	1,8%
27 Kasım	16:30	ABD	Kişisel Tüketim	3Ç	-	3,7%
27 Kasım	16:30	ABD	Çekirdek Kişisel Tüketim Harcamaları Fiyat Endeksi (Çeyreksel)	3Ç	-	%2,2
27 Kasım	17:45	ABD	Chicago PMI	Kasım	-	41,6
27 Kasım	18:00	ABD	Kişisel Gelirler	Ekim	0,3%	0,3%
27 Kasım	18:00	ABD	Kişisel Harcamalar	Ekim	0,4%	0,5%
27 Kasım	18:00	ABD	Kişisel Tüketim Harcamaları Fiyat Endeksi (Aylık)	Ekim	0,2%	0,2%
27 Kasım	18:00	ABD	Kişisel Tüketim Harcamaları Fiyat Endeksi (Yıllık)	Ekim	2,3%	2,1%
27 Kasım	18:00	ABD	Çekirdek Kişisel Tüketim Harcamaları Fiyat Endeksi (Aylık)	Ekim	0,3%	0,3%
27 Kasım	18:00	ABD	Çekirdek Kişisel Tüketim Harcamaları Fiyat Endeksi (Yıllık)	Ekim	2,8%	2,7%
27 Kasım	18:00	ABD	Askıda Konut Satışları (Aylık)	Ekim	-2,1%	7,4%
27 Kasım	21:00	Euro Bölgesi	AMB Üyesi Lane'in Konuşması			
		ABD	Şükran Günü Tatili sebebiyle ABD piyasaları tam gün kapalı olacak			
28 Kasım	10:00	Türkiye	Ekonomik Güven Endeksi	Kasım	-	98,00
28 Kasım	10:00	Türkiye	Ticaret Dengesi (milyar dolar)	Ekim	-	-5,13
28 Kasım	13:00	Euro Bölgesi	Tüketici Güven Endeksi (Final)	Kasım	-	-13,7
			Şükran Günü Tatili sebebiyle ABD piyasaları erken kapanış yapacak			
29 Kasım	02:30	Japonya	İşsizlik Oranı	Ekim	2,5%	2,4%
29 Kasım	02:30	Japonya	İş-Başvuru Oranı	Ekim	1,24	1,24
29 Kasım	02:30	Japonya	Tokyo TÜFE (Yıllık)	Kasım	2,2%	1,8%
29 Kasım	02:30	Japonya	Tokyo Gıda dışı çekirdek TÜFE (Yıllık)	Kasım	2.00%	1,8%
29 Kasım	02:50	Japonya	Perakende Satışlar (Aylık)	Ekim	0,5%	-2,2%
29 Kasım	02:50	Japonya	Perakende Satışlar (Yıllık)	Ekim	2,1%	0,7%
29 Kasım	02:50	Japonya	Sanayi Üretimi (Aylık, Öncü)	Ekim	4.00%	1,6%
29 Kasım	02:50	Japonya	Sanayi Üretimi (Yıllık, Öncü)	Ekim	1,7%	-2,6%
29 Kasım	08:00	Japonya	Konut Başlangıçları (Yıllık)	Ekim	-2.00%	-0,6%
29 Kasım	08:00	Japonya	Tüketici Güven Endeksi	Kasım	36,5	36,2
29 Kasım	10:00	Türkiye	GSYH (Çeyreklik)	3Ç	-	0,1%
29 Kasım	10:00	Türkiye	GSYH (Yıllık)	3Ç	-	2,5%
29 Kasım	12:00	Euro Bölgesi	AMB 1 Yıllık Enflasyon Beklentisi	Ekim	-	2,4%
29 Kasım	12:00	Euro Bölgesi	AMB 3 Yıllık Enflasyon Beklentisi	Ekim	-	2,1%
29 Kasım	13:00	Euro Bölgesi	TÜFE (Aylık, Öncü)	Kasım	-	0,3%
29 Kasım	13:00	Euro Bölgesi	TÜFE (Yıllık, Öncü)	Kasım	-	2.00%
29 Kasım	13:00	Euro Bölgesi	Çekirdek TÜFE (Yıllık, Öncü)	Kasım	-	2,7%

Kaynak: Bloomberg, TCMB, TÜİK, HLY Araştırma, Foreks Türkiye



halkyatirim



halkyatirim



HalkYatirimMenkulDeğerler



Halk Yatırım Menkul Değerler A.Ş.

Yatırım Danışmanlığı ve Bireysel Portföy Yönetimi

Özlem ÜNAL
Müdür

Semih Can ÖZER
Yönetmen

Semih ÖZER
Uzman

Huzeyfe KARAKUŞ
Uzman



yrtدانismanligibpy@halkyatirim.com.tr



0 (216) 285 09 00

ÇEKİNCE

"Yatırım Danışmanlığı" hizmeti; aracı kurumlar, portföy yönetim şirketleri, mevduat kabul etmeyen bankalar ile müşteri arasında imzalanacak Yatırım Danışmanlığı sözleşmesi çerçevesinde sunulmaktadır. Burada yer alan bilgi, yorum ve tavsiyeleri, kişilerin yerindelik testi ile belirlediği risk seviyeleri dikkate alınarak, Halk Yatırım Yatırım Danışmanlığı ve Araştırma birimi nezdinde güvenilir olduğuna inanılan bilgi kaynaklarından yararlanarak hazırlanmakta ve kişiye özel sunulmaktadır. Verilen bu tavsiyeler mali durumunuz ile risk ve getiri tercihlerinize uygun olmayabilir. Bu nedenle, risk yapınıza uygun olmayan şekilde sadece burada yer alan bilgilere dayanılarak yatırım kararı verilmesi beklentilerinize uygun sonuçlar doğurmayabilir. Size özel olarak tahsis edilen Yatırım Danışmanınız ile irtibata geçmeniz ve mali durumunuz ve risk seviyelerinize uygun kararları birlikte almanız tavsiye edilir.

Veri ve grafikler güvenilirliğine inandığımız güvenilir kaynaklardan derlenmiş olup, yapılan yorumlar sadece HALK YATIRIM MENKUL DEĞERLER A.Ş. Yatırım Danışmanlığı'nın beklentilerini yansıtmaktadır. Bu bilgiler ışığında yapılan ve yapılacak olan ileriye dönük yatırımların sonuçlarından Şirketimiz hiçbir şekilde sorumlu tutulamaz. Ayrıca, Halk Yatırım Menkul Kıymetler A.Ş.'nin yazılı izni olmadıkça içeriği kısmen ya da tamamen üçüncü kişilerce hiç bir şekil ve ortamda yayınlanamaz, iktisap edilemez, alıntı yapılamaz, kullanılamaz. İleti, gönderilen kişiye özel ve münhasırdır. İlave olarak, bu raporun gönderildiği ve yukarıdaki açıklamalarımız doğrultusunda kullanıldığı ülkelerdeki yasal düzenlemelerden kaynaklı tüm talep ve dava haklarımız saklıdır.

Uyarı Notu: Bu e-posta'nın içerdiği bilgiler (ekleri dahil olmak üzere) gizlidir. Onayımız olmaksızın üçüncü kişilere açıklanamaz. Bu mesajın gönderilmek istendiği kişi değilseniz, lütfen mesajı sisteminizden derhal siliniz. Halk Yatırım Menkul Değerler A.Ş. bu mesajın içerdiği bilgilerin doğruluğu veya eksiksiz olduğu konusunda bir garanti vermemektedir. Bu nedenle bilgilerin ne şekilde olursa olsun, içeriğinden, iletilmesinden, alınmasından, saklanmasından sorumlu değildir. Bu mesajın içeriği yazarına ait olup, Halk Yatırım Menkul Değerler A.Ş.'nin görüşlerini içermeyebilir.